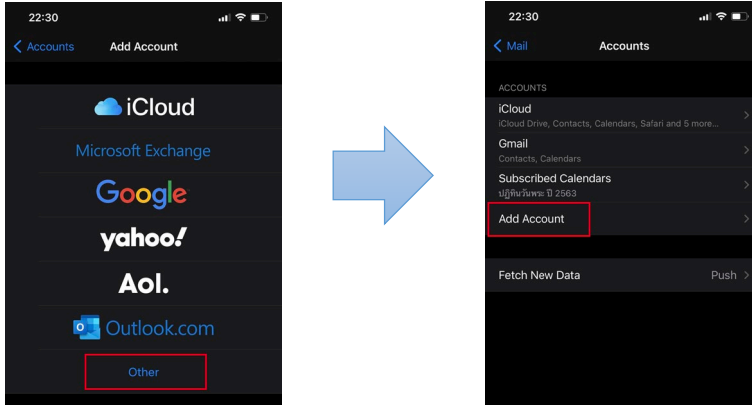
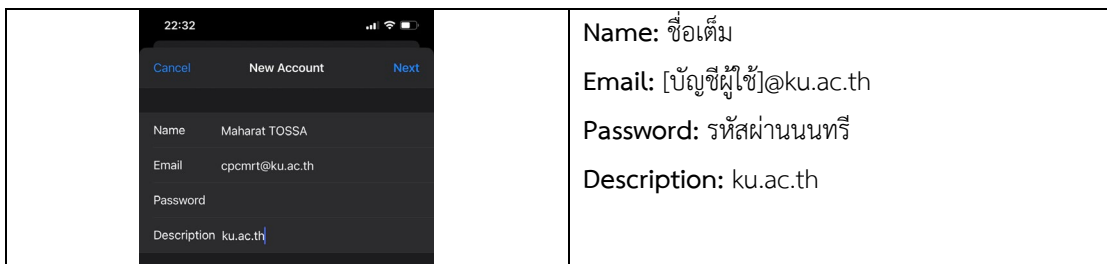


iPhone

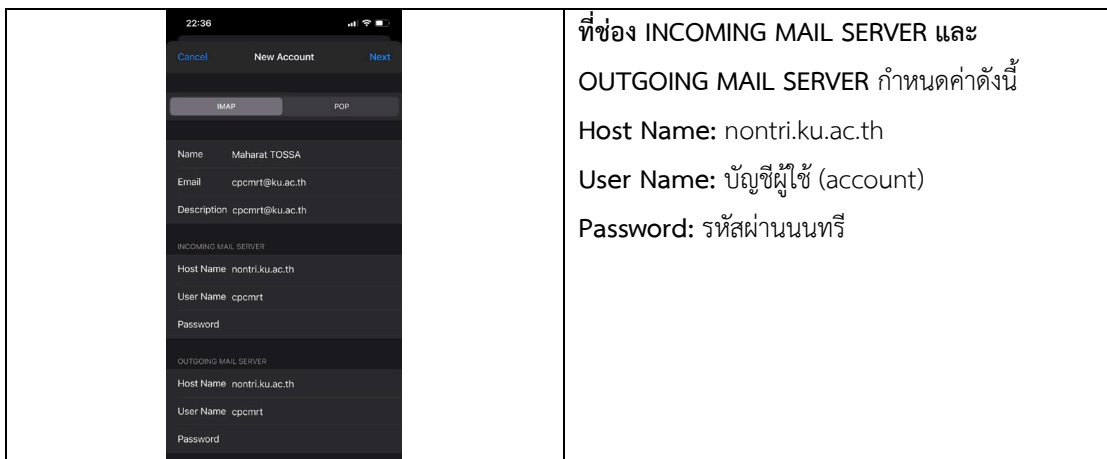
1. ไปที่เมนู Settings -> Mail -> Accounts -> Add Account -> Other แล้วคลิก “Add Mail Account”



2. หน้าต่าง New Account กรอกข้อมูลบัญชีอีเมล เสร็จแล้วคลิกปุ่ม Next



3. กรอกข้อมูลการตั้งค่าเพิ่มเติม เสร็จแล้วคลิกปุ่ม Next



4. คลิกเลือก Mail เรียบร้อยแล้ว คลิกเปิดแอปพลิเคชัน Mail

